

Sammanfattning - genomfört 2016 och översiktlig planering 2017

Förvaltningsledningen, Uppsala 2016-10-26

Nya DiVA-medlemmar

Fyra nya DiVA-installationer genomförda under våren 2016:

- Stockholms konstnärliga högskola (februari 2016)
- Havs- och vattenmyndigheten (maj 2016)
- Luleå tekniska högskola (september 2016)
- RISE – Research Institutes of Sweden (juli 2016)

Fem nya DiVA-medlemmar på väg in 2016-2017:

- Institutet för språk och folkminnen
- Teologiska högskolan Stockholm
- Nordiska museet
- Försvarets materielverk
- Statens geotekniska institut

Statistik – användande och utvecklingsärenden

- Prognostiserad trafik till DiVA under 2016 (se bilaga 1):
 - ca 175 miljoner besökta webbsidor i samtliga DiVA sökgränssnitt (jämför med 140 miljoner besök under år 2015)
 - ca 310 miljoner, sökmotorer/robotar (2015: ca 200 miljoner)
 - ca 47 miljoner nedladdade fulltexter till och med oktober 2016 (liten ökning jämfört med 2015)
- Antal ärenden som färdigställts av utvecklarna 2016-01-01 – 2016-10-27, 299 st. (2015-01-01- 2015-10-16, 337 st.).
- DiVA-support (mail) har under det första halvåret av 2016 ca 185 utgående svar/månad (2015 ca 130 utgående svar/månad).

Ny funktionalitet/utveckling

- Ändringar och ärenden kopplade till enskilda medlemmar. Det avser sådant som layout, länkar och dataimporter.
- Utvecklat Konstnärlig output
- E-pliktleverans i drift
- Person- auktoritetsposter i drift
- Publikationstypen dataset i drift
- Projektposter under utveckling

Möten inom DiVA-konsortiet

Strategigruppens möten:

- Uppsala, Uppsala universitet, 2015-11-23
- Stockholm, Konstfack, 2016-02-01
- Uppsala, Uppsala universitet, 2016-03-08

- Stockholm, Stockholms universitet, 2016-04-28
- Stockholm, Stockholms universitet, 2016-06-10
- Stockholm, Naturvårdsverket, 2016-09-12
- Stockholm, Stockholms universitet 2016-10-25

DiVA specialistmöten:

- Umeå, 2016-18--19 april (54 deltagare)
- Örebro, 2016-19--20 oktober (53 deltagare)

Övrig omvärldsbevakning för DiVA-konsortiet som förvaltningsledningen deltagit vid:

- Diskussionsforum: Forskningsdata 13 maj 2016, arrangerat av SND (Svensk Nationell Datatjänst) i Göteborg. Urban Ericsson presenterade arbetet med att möjliggöra publicering av dataset i DiVA.
- Iffis – Infrastruktur för forskningsinformation i Sverige, 7 november (kommande). Arrangörer: Vetenskapsrådet i samarbete med SUHF, Sveriges universitets- och högskoleförbund

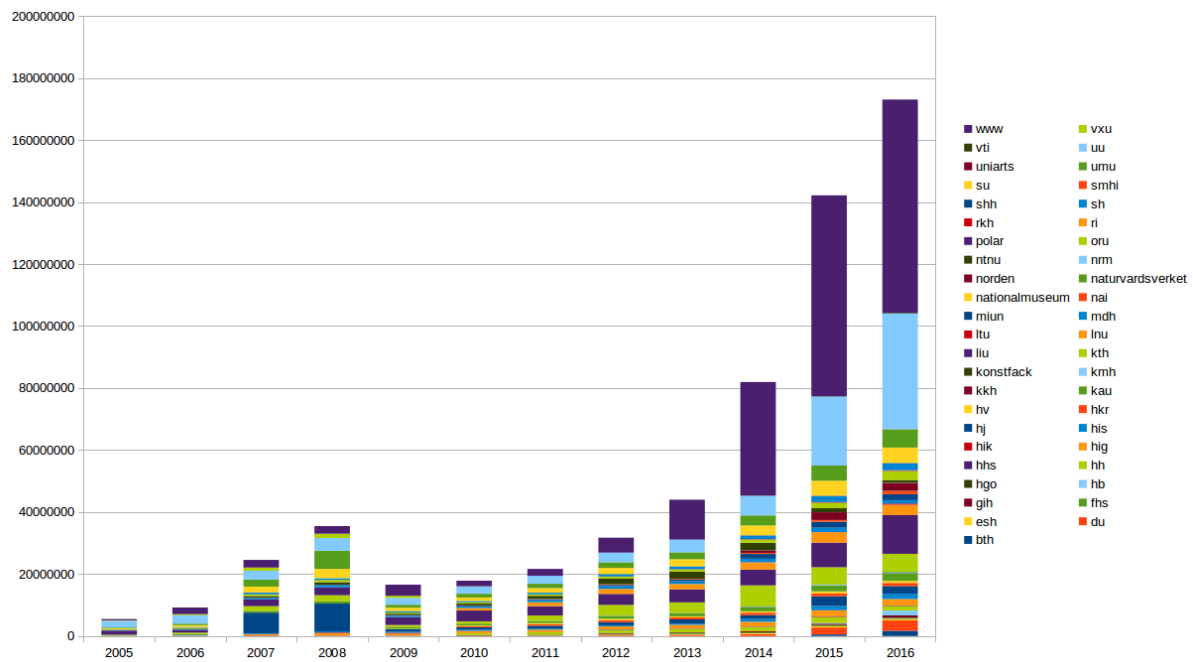
Övrigt att nämna:

KB:s urn:nbn-tjänst har periodvis varit instabil, vilket påverkar många DiVA-medlemmar. DiVA-förvaltningen har löpande kontakter med KB och har uppmanat dem att prioritera tjänsten. KB har gjort förbättringar under hösten men vi kommer att följa upp detta för att försäkra oss om en stabil tjänst.

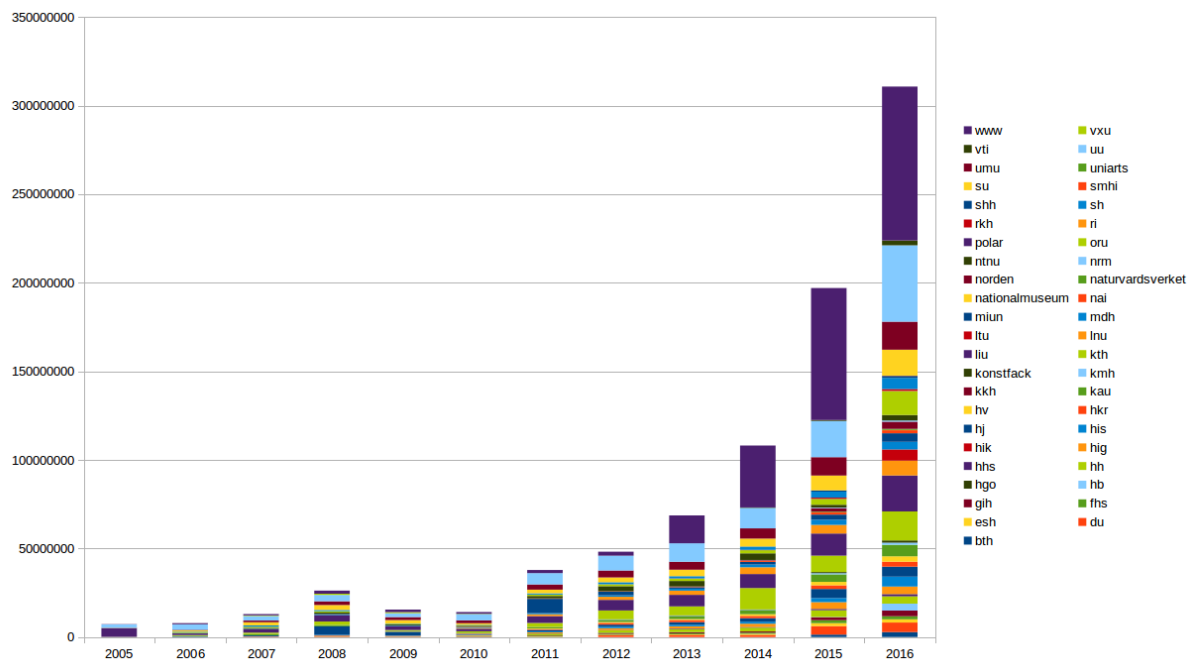
Planerad utveckling 2017

- Fortsätta utveckla funktionalitet och stöd för *gemensamma person- och projektposter* i DiVA så att fördelarna med ny metadata kan utnyttjas.
- Fortsätta utreda hur DiVA används av medlemmarna för att kunna lyfta kvalitetsarbetet på olika nivåer. Det görs genom olika forum som t ex DiVA-lab, arbetsgrupper och i det löpande supportarbetet. Kvalitetsarbetet konkretiseras med utvecklingen av *gemensamma bibliografiska poster*.
- Fortsätta att utveckla publikationstypen *dataset* utifrån olika ämnesområdets behov och i dialog med SND.
- Fortsätta att utveckla *Konstnärlig output* utifrån medlemmarnas behov.
- Om riktlinjer för nationell medelsfördelning specificeras genom en tydlig beställare och SwePub erbjuder formatet kan DiVA anpassas för att kunna *leverera metadata enligt SwePub-MODS-formatet*.
- *Sökgränssnittet utvecklas* med nya sökfunktioner kopplat till de nya funktioner som läggs till i DiVA (se ovanstående punkter).
- *Riktade informationsinsatser* till medlemmarna kommer att genomföras med anledning av att DiVA får ny funktionalitet.
- *Fel och buggar* åtgärdas löpande
- *Lokala inställningar* kan göras av domänadministratörer och delar av *import- och installationsärenden* görs av DiVA-support
- Påbörja arbetet med ett bättre *admin-gränssnitt*

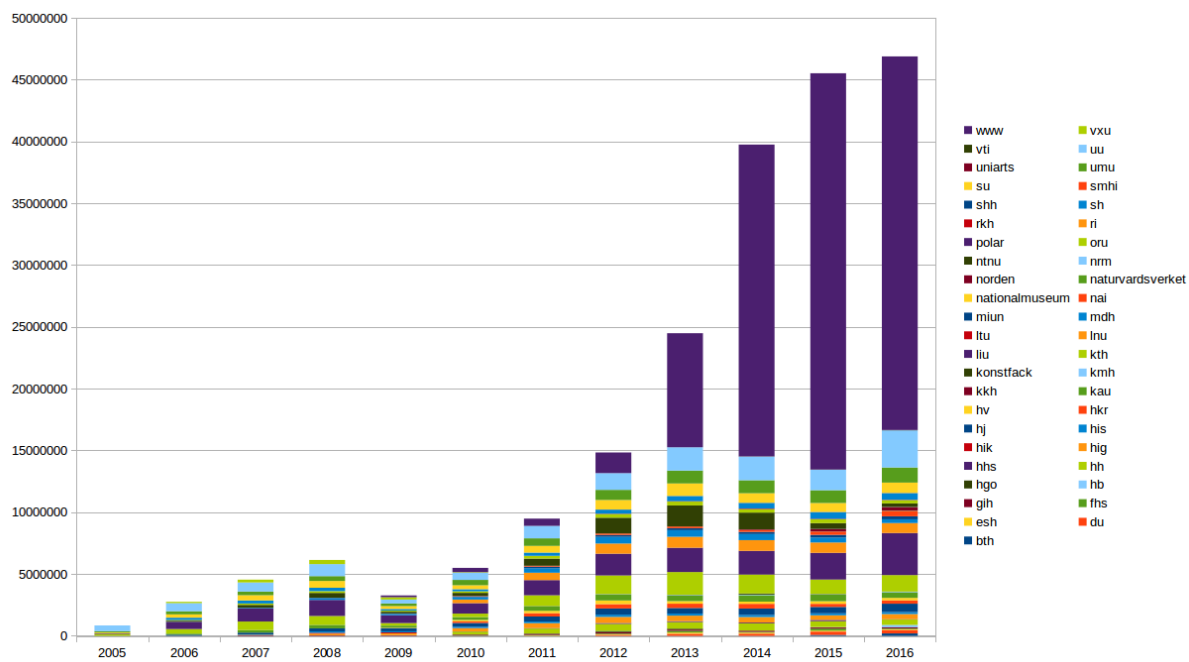
Bilaga 1. Webbstatistik för samtliga DiVA sökgränssnitt från 2005.
 Statistiken för 2016 är en prognos.



Figur 1. Antal besökta publika webbsidor i DiVA från 2005. Den lilafärgade delen av stapeln (www) avser besök i DiVA portal.



Figur 2. Antal besök i DiVA från sökmotorer/robotar från 2005. Den lilafärgade delen av stapeln (www) avser besök i DiVA portal. Maskinutsökningar ingår i dessa siffror.



Figur 3. Antal nedladdade fulltexter i DiVA från 2005. Den lilafärgade delen av stapeln (www) avser nedladdade filer i DiVA portal. Prognos för 2016 47 miljoner nedladdningar.